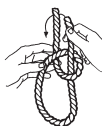


# apprenez à faire ces nœuds marins utiles. c'est amusant !

Le **nœud de chaise** tient bien serré et se défait facilement.

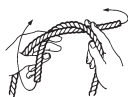


Hors du trou

Autour de l'arbre

Retour dans le trou

Le **nœud plat** rattache deux lignes.

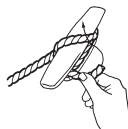


Par-dessus et en-dessous

En-dessous et par-dessus

Resserrez les extrémités

Le **nœud pour taquet à oreilles** garde votre bateau bien en place.



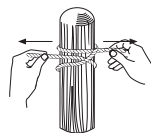
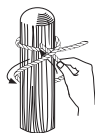
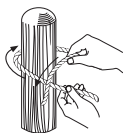
Autour et en-dessous

Par-dessus et en-dessous

Faites une boucle

Tirez-la bien serré

Le **nœud de batelier** tient votre bateau bien en place, temporairement, sur un pilotis.



Autour du pilotis

Autour encore une fois et au travers

Tirez-le bien serré