

# 驾艇入门指南

欢迎来到乐趣无穷  
的水上世界



# 欢迎来到乐趣无穷 的水上世界

# 目录

---

介绍 .....4

---

船的类型 .....8

船的购买 .....18

船的操控.....24

船的保养护理和停放 .....28

驾艇术语须知 .....32

驾艇相关资讯 .....34

驾艇安全基础知识 .....36



地球上约有 14 万兆公升的水，  
尚有许多水域  
等待探索...

还有什么  
比得上在自己的  
船上  
享受水上乐  
趣呢？








## 如果您考虑乘船参与水上活动, 这里可提供有您需要的基本信息。

无论您是喜欢在水上垂钓;欣赏湖江景色或享受水上休闲及宁静生态。加国的海洋及湖泊都静候您的到来。本指南的每个章节都将提供各种要领及信息, 帮您轻松实现驾船梦想。我们将帮助您找到和购买合适的船, 为您分析拖拽和停放新船的最佳方法, 以及怎样享受您的整个过程。





**汽车载您奔赴工作岗位，而一叶轻舟则能带您远离工作生活，让您尽情享受所期待的所有水上活动。**

一艘船是可让您与家人和朋友相聚更久，发展人际关系，结交新朋友和令您留下美好回忆。没错，一艘船就可以全部做到以上的事项。因此，您不是随便去找一艘船，而是去找合适您的船。一艘配得上您对水上活动的热爱、符合您的娱乐标准及适合预算的船。

这指南将根据您喜爱的水上活动，帮助您找到合适的船只。在寻找最理想的船时，您应回答以下几个重要问题。

- 您希望进行什么活动？
- 钓鱼：在淡水中还是在海水中？
- 水上运动：您想玩滑水还是竞赛？
- 您想要放松一下，娱乐，还是探索？
- 您希望船自动航行，还是由您来驾驶？
- 哪些人将与您同行？您希望摆脱哪些烦恼？

若您现在无法回答所有问题，也没关系。您将在选择过程中找到这些问题的答案。好消息是，无论您打算做什么，都将在船上进行。而船上活动总是乐趣无穷。

# 船有多种类型， 但您只需要

要找到理想的船，不是一件容易的事。这包含有情感及实际考虑的因素。就在那一刻，将所有收集到的数据归纳起来，然后您忽然意识到，梦想就要实现。因为已找到了「那一艘船」。您准备好开始寻找您梦想的船吗？请浏览我们的船列表，从 PWC 到多级大型游艇以及各种船艇。总有一艘船能够满足所有人的品味和需求。



### 船首开放式快艇(BOWRIDERS)

如果您要与朋友们同乘，船首开放式快艇将是您的理想选择。

- 乘员可以坐在船头，享受微风，同时沐浴阳光
- 通常船长范围在 4.8 米和 8.5 米 (16 英尺和 28 英尺) 之间
- 可容纳多人
- 非常适合湖泊和内陆水域
- 动力强劲，适合大多数水上运动



### 可宿游艇(CABIN CRUISERS)

在大自然中休闲娱乐，可宿游艇在甲板下配备多种舒适设施。

- 包括用于睡觉、做饭和洗澡的设施
- 由船尾(后部)舷内引擎驱动
- 通常船长范围在 8 米和 12 米 (26 英尺和 40 英尺) 之间





一艘适合您的船。

## 渔船 海船

简单来说，海船往往比淡水用的同类船更大、更深。这样，船能够在水中航行更长的时间，更远的距离。船体外部和引擎内部都使用专门材料构造，帮助避免海水腐蚀。



### 中控台型船(Centre Consoles)

非常适合前往离岸或远程水域海钓。

- 中央 T 型顶可遮阳和存放鱼竿，可容纳多达 7 个人在船舷钓鱼。
- 通常配有鱼饵舱、鱼冷藏箱、鱼竿支架和其他配件



### 巡航艇(Walkarounds)

当您准备在湖上或深海下捕捉更大的鱼时，可选择巡航艇。

- 配备了用于存放活鱼的养鱼舱、鱼竿支架和全长甲板
- 设有内置座椅、抽水系统和小型船舱
- 无论您想要巡游、漂流、游泳、漂游或滑水，巡航艇都是最佳之选。



### 长程钓鱼大船(Sportfishing Yachts)

这种钓鱼船可帮您找到并跟随鱼群动向。

- 通常船长范围在 8 米和 30 米 (26 英尺和 100 英尺) 之间
- 船上配备用餐、供睡船舱和抽水系统
- 可一次停留在水上数天



## 平底船(Flats Boats)

平底船适合近海钓鱼，就如同路亚艇适合湖泊和河流。

- 非常适合浅水区，可容纳两名或三名钓鱼者
- 具有宽大抛竿甲板、存物舱、鱼竿支架、生舱和少数其它设施







## 铝合金船 (Aluminum Boats)

要想渡过美好钓鱼的一天，这种船是一个的明智选择。

- 重量轻，轻松驾控
- 具有长条座椅和舷外引擎
- 完美适合浅水和其他大型船舶无法进入的水域
- 非常耐用实惠

## 渔 船

### 淡水船

淡水船比海船较小，例如铝合金船、乔恩船和路亚艇，船长范围都在 2.4 米到 6 米 (8 到 20 英尺) 之间。这使得它们在浅水水域更具机动性。这类船可搭载 5 名乘客，可配备舷外引擎和电动巡航引擎。

诸如浮筒艇等较大型淡水船，除了钓鱼外还有许多其它用途。

- 适合娱乐性水上运动
- 可配备养鱼舱、鱼饵舱和用于存放钓鱼配件的充足存储空间



路亚艇(Bass Boat)

如果您热衷于钓鱼，这将是您的最佳选择。

- 舷外引擎，在船尾或船首（前部）装有电动巡航引擎
- 佩有转椅和可供两名或三名钓鱼者乘坐
- 通常船长范围在 4.8 到 5.4 米 (16 到 18 英尺) 之间
- 设有循环水系统养鱼生舱，用于存放活鱼



高速艇(Performance Boat)

高速艇是水上的猎豹，速度极快。流线型船身以及大马力引擎使这种船适合任何水域。在海上乘风破浪，或只是在小海湾中休憩，高速艇随时都会为您带来诸多欢乐。



喷射艇(Jet Boat)

喷射艇速度快，机动灵活，可带来惊险刺激的航行。大多数喷射艇的前部配有充足的座椅，在后部设有游泳跳台。喷射艇的名称来源于其推进方式。喷射艇使用喷水驱动器作为推进系统。驱动器几乎完全封闭在船体内部，降低了因障碍物损坏的风险。



## 船屋(HOUSEBOATS)

房船非常适合在湖泊、河流和沿岸水域与家人和朋友共度一日、一夜或周末，或更久的时间。

- 提供各种不同样式和尺寸，或可根据您的要求建造
- 配备浴室、睡床、用餐和娱乐区域等设施



## 舷内引擎尾波滑艇和滑水艇 (INBOARD WAKE AND SKI BOATS)

舷内引擎的尾波滑艇和滑水艇专门设计用于牵引滑水者和滑板者。但是，二者之间还存在一个重要区别。

- 舷内引擎滑水艇的尾流非常小，滑水者可轻松横向滑过
- 舷内引擎尾波滑艇的尾流高大，滑水者喜爱这种尾流

二者都可提供充足的空间、充沛的动力和时时刻刻的欢乐享受。



## 充气橡皮艇(INFLATABLES)

充气艇本身有多种和多样，若您需要重量轻和机动灵活的船，它将是个不错的选择。有两种类型充气艇，即可折叠和硬壳充气艇 (RIB)，二者都适于在海水和淡水上钓鱼和进行水上运动等其它更多活动。



## 小划艇(DINGHIES)

小划艇是小型船(充气艇、划艇、帆船或配备小型舷外引擎的船)，可由诸如舢舨或大型游艇等较大淡水及海水船承载或牵引。它们更为适合较浅水域和港口航行。因为较大的船在这里会受到束缚，难以航行。





## 大型游艇(MOTOR YACHTS)

游艇适合在海洋、大湖区或大河中巡航。

- 通常船长为 12 米 (40 英尺) 或更长
- 具备两台引擎, 通常为柴油机
- 具备一个发电机
- 生活设施可自给自足

大型游艇具有更多开放区域, 一个驾驶高台 (某些游艇)、大窗户、一个特等客舱和其它奢华生活设施 (位于两个或三个甲板上)。它们是招待客户和刺激冒险的理想之选。



## 小舱船(CUDDY CABINS)

小舱船和船首开放式快艇一样机动灵活, 但船头区域采用封闭甲板形成一个可以酣睡的区域, 配备有限的抽水系统, 提供给卫生间和有些也有供煮食用的设施。

- 通常由尾挂机驱动; 舷外驱动越来越受欢迎
- 配备太阳垫、游泳跳台和拖绳钩, 适合滑水、漂流和尾波滑水



## 甲板船(DECK BOATS)

如果您打算让多人上船一起出游, 这是个很好的选择

- 设有大面积座位区域, 通常可搭载的乘客数量与浮筒艇相同
- 具备半 V 底船体, 速度快, 机动灵活
- 非常适合所有水上运动或长途休闲巡航



## 多体船 (MULTI-HULL POWER BOATS)

海洋如此广阔，何不充分享受？多体船（也称为“双体船”）帮您实现，派头十足。

- V 底船体可让航行平稳且省油
- 可轻松搭载多达 8 名乘客，招待热爱钓鱼或想要享受轻松时光的游客



## 个人水上运动工具 (PWC)

PWC 重量轻、灵活机动，是寻求刺激和惬意时光人士的理想之选。无论您是独自航行，还是带家人一起踏上冒险之旅，PWC 船主都能尽享各种各样的活动，从观光旅行到诸如漂流、滑水和钓鱼等活动。PWC 易于停放、保养和运输，并且相当经济实惠。



## 帆船(SAILBOATS)

帆船自成一派，因为它们分为部分或全部由风力推进。冒险者要驾驭风力操控风帆，帆船将风力转化为动力，使船在水上移动。“帆船”一词涵盖各种各样的帆船。通常来说，帆船按尺寸、船体配置、龙骨类型、船帆数、用途和目的区分。



## 拖捞船(TRAWLERS)

如果您想要在水上度过漫长慵懒的一天，可以考虑选择拖捞船。拖捞作业就好像航行，无需任何其他工作。拖捞船的高效船身意味着油耗更少，其睡觉、做饭和供水系统将为您的客人带来更加舒适的体验。



## 平台浮筒艇(PONTOONS)


平台浮筒艇可谓“舒适之王”。

- 宽敞的起居空间，在大平台上设有沙发、躺椅、旋转椅等设施
- 甲板置于两个或三个浮筒上，非常稳定
- 通常装有较小的引擎，但可配备更高马力的引擎用于滑水和漂流

**在寻找适合您的船之时，若需要帮助，请访问 Discover Boating 的“船选择器”，**  
网址：[DiscoverBoating.ca/BoatSelector](http://DiscoverBoating.ca/BoatSelector)





A woman with brown hair tied back, wearing sunglasses, a white long-sleeved shirt with red horizontal stripes, and khaki shorts, is leaning over the side of a sailboat. She is working on the mast area, possibly adjusting a sail or a pulley. The background shows a clear blue sky and the dark blue water of a lake or sea. The sailboat's mast and rigging are visible in the foreground.

在购买船时利用我们的帮助，  
那么肯定会让其他买主  
羡慕不已。

### 购买船时的实用提示。

您应该买新船还是二手船？您需要调查哪些内容？最佳的采购和浏览店铺在哪儿？我们可以回答您的任何问题。如果您已经了解所需的船型，我们仍然可以提供诸多信息，增强您的驾船体验。

# 船的购买

## 新船与二手船对比: 利与弊

二手船和新船, 哪种更适合您? 无论您倾向于哪一种, 在开始购买之前, 先浏览市场中的最新船品牌和型号, 了解设计和技术方面的最新进展。

### 购买新船的优势

购买一艘新船意味着您驾船出海时, 清楚了解船身、舷内引擎和发动机都处于最佳状态。船发生故障的概率微乎其微, 但若出现故障, 您的船在保修期内, 有现成的资源进行修理。

继续同样的思维, 您购买新船时, 船的使用时间从您开始。您掌握它的命运。您要考虑的是如何使船的“首航”美妙绝伦, 而不是准备重新布置。购买新船还赋予您为船命名的殊荣, 而不是延续使用已有的名称。

最后, 您还可以自由选择。所以, 请精挑细选您中意的船吧。要货比三家。通过收集到的所有信息, 您可坚信, 所选的船就是最适合的那一艘。

### 购买二手船的优势

作为新手, 您可能还没准备好全身心投入。没有关系。二手船是刚刚接触这方面或预算有限人士的理想之选。

除了购买价格较低外, 二手船可能已经“准备就绪”。购买新船时, 您将需要针对驾船前往的地点和要从事的活动进行准备。但是, 若所选船已装有在大湖中捕捉三文鱼的装置, 或可以在平静海湾牵引滑水者, 或可以在附近水道巡航, 您就可轻松地专注于出行, 而不是忙于准备。对于许多人来说, “二手”意味着“准备就绪”。

## 购买渠道

即使您已经决定购买二手船，也最好先去一些经销商处询问。找到经验丰富的销售人员，询问所有重要问题。而且，在各个店铺选购，让您有机会比较价格、型号和其他更多方面。从长远考虑，找到适合的经销商都会有利于您的钱包和享乐。







您还可访问“船艇五星级认证经销商”（可在[DiscoverBoating.ca/CertifiedDealer](http://DiscoverBoating.ca/CertifiedDealer) 上获取该名录）。

他们承诺提供经验丰富的出色员工和可靠的服务，保证让您满意。附近可能就有认证经销商，在您购买前后为您提供帮助。参加船艇展是比较制造商的好方式。而且，您能看到市面上的新配件，发现使用船艇的新方式，出席安全和养护研讨会，甚至得到您在无法出航时所迫切渴望的“维修”。



## 先试后买

在没有试驾之前，您一定不会购买一辆汽车；买船也是如此。

在购买船之前，要求先试驾一次。

了解船的操纵情况和驾船感受非常重要。寻找提供试驾的经销商或租赁码头。应该很容易找到。

我们还强烈建议您带一名验船师（或经验丰富的朋友）一起试驾，帮助您更加彻底地检验船。他们可以为您提供信息，让您省心。

您还有大量的时间泛舟游玩。在开始时应跟随正确的方向。

## 驾船游玩是一项有价值的投资

也许您曾经认为(或曾被告知)船“不在生活开支预算之内”。事实上，大多数新船的价格一般低于普通汽车，在水上度过一天的销费少于玩高尔夫球的费用，同样少于带全家去看棒球赛或与他人外出共进晚餐和观看电影。

### 贷款

决定买何种船仅仅是购买过程的一部分。确定您的预算，找出所需的贷款类型，比较利率和协商条款也是同样重要的步骤。我们可以现在全部说明，但我们希望您慢慢了解。这很重要。

好消息是，诸如银行、信用社和经销商等借款方知道像您这样的购船者始终是优秀的贷款客户。



在 [DiscoverBoating.ca/LoanCalculator](https://DiscoverBoating.ca/LoanCalculator) 计算买船贷款金额和每月还款金额

## 保险

船保险是保护投资的重要方式。向您的保险经纪人寻求关于保单和范围的建议，还要与当地经销商或甚至其他船主交流经验。

寻找获得加拿大 A 级或更高授权的保险公司，并找到能够制定保单以满足您的泛舟需求的授权保险经纪人。

## 实用提示

考虑购买单独的保单为船投保，而非将其加入到您的家庭保单中。购买家庭保险并不会保障水上危险，不是适合用于用驾船人士。

船的保险范围因各个公司而有所不同，因此不要仅根据价格比较。

选择保单时，找到针对救难工作和沉船残骸清除提供单独保险限额的保单。如果发生事故，这将不仅赔偿您船的损失，还赔偿从水中打捞船的费用。





# 确保船长座椅 美观舒适的 几个提示。



## 船的操控

**从起航到停泊及期间的一切活动我们都有提示，确保您在航程中拥有安全、礼让和愉快的体验。**

### 起航和返程

只要您花时间学习正确方法，那么把船拖进及拖出水（也称为“上下拖车”）将十分简单。花时间为起航和返程做足准备。我们不想看到您刮伤心爱的船，也相当确定您不希望拖车开入水中（事实是：SUV 浮不起来）。

船进出水不应使用不规范的手势和无端猜测。这需要您熟悉自己的设备和信赖自己的能力，与您的船员明确沟通，并要不断练习。

事实上，几乎所有人都可以驾船，但不是每个人都能够在第一次掌舵时就会起航和返程。花点时间学习如何正确操作，您将能够避免尴尬情况的发生，省去可能随之而来的金钱损失。





## 学习基础知识，避免紧急求救

在驾船出行之前应学习泛舟安全知识。参加驾船课程并确保每个驾船者都持有其“驾船执照”(PCOC)。这些课程设计用于保护您自己、您的乘客和一起出海的其他人。

即使您已经是职业老手，参加进修课程将总是有利无弊。

如需查找附近的驾船安全课程，请访问 [DiscoverBoating.ca/Courses](https://DiscoverBoating.ca/Courses)



## 驾驶船

总的来说，泛舟社区是一个友好的团体，成员都是想要放松娱乐的人们。有一千万加拿大人都加入到乘船游玩的行列，并且大多数船长知道，利用常识是享受水上乐趣的最好方式。

因此，您应像在驾驶员培训中那样花时间学习驾船基础知识和水上交通规则，并取得您的 **PCOC**。在您出海之前，请反复检查您的设备和安全装置。当您在海上航行时，应以安全速度驾驶，遵守公告，小心查看其他船，拒绝酒精，最重要的是，尊重其他人，所有其他 **9,999,999** 人。这确实很简单。您对泛舟的了解越多，您将享受的乐趣也就越多。

## 拖船和拖架车

百分之八十的加拿大人住在距离水域仅一小时车程的位置，外出游玩的乘船者都使用拖车来转移船进出水。在返回陆地后，拖车是停放船的一种经济实惠的方式。

- 了解您的汽车、卡车或 **SUV** 的牵引能力。请根据您的车辆，量力而为。没什么比看到一艘船停在路边更惨的了（除非这船正在出售）。
- 确保拖车上拥有国家海洋制造商协会 (**NMMA**) 认证标签。它可保证您的拖车符合行业标准和政府规定。
- 转弯时，记得您需要更大的转弯半径。
- 坡道倒车时，方向盘的转向需要与拖车前进方向相反。

确保船和您始终准备  
就绪的方法。





## 船的养护和停放

**只要拥有船，养护就是必需的工作，无论在淡季还是旺季，但这不必是一件苦差事。**

事实上，如果您处理得当，船不需要大量的维护工作。存放船的地点和养护方式取决于预算、方便性和空闲时间（以及一点 TLC）。通过阅读本部分“停放和养护”，了解存放、停泊、养护和展示船的方法、地点和时间。

### 船架、码头和起船台

在当地码头租用船架是停放船的最快最便利的方式。出航将十分简单，只需驶入码头、登船然后离开。而且，您永远无需担心在用后要将船停放在何处。

码头有为您和船提供全面服务的设施。它通常提供诸如电力、燃料、清洗水、电话、网络和其他服务等设施，而且许多码头提供冬季存放服务。码头更是绝佳的集合地点。


**如需查找附近的码头，请访问 [DiscoverBoating.ca/MarinaFinder](https://discoverboating.ca/marinafinder)**



## 养护基础知识

传闻：船需要大量养护工作。

事实：使用一份简单的核对表就可确保船始终保持最佳状态。



**正确养护船**不仅能延长船的使用寿命，还能帮助您免去沿途解决问题的麻烦。请记住，她是机械装置，因此需要调整。她会变脏，因此需要保养。她是您的宝贝，因此需要您的爱护。（顺便说一下，如果“她”碰巧成为了“他”，这些同样适用，但他不会承认）

## 冬季养护

我们许多人都担心一年中的这个季节。在每年中，这个季节标志着泛舟季节的结束。并且必须记住，在淡季对船的保养，与在使用期间的保养同样重要。

当需要放入干船坞储存时，首先是将船从水中取出来，然后罩上苫布。防风雨的室内空间是理想地点，但如果不可行，收缩包装保护船免受自然环境侵蚀也是个不错的选择。

花时间保护船，让它做好准备，将为您在春天驾船出行节省大量的时间和金钱。

### 您的工作清单中应包含的一些工作。

- 检查机油，如同检查汽车的机油
- 检查电池电量和液位
- 检查船体外表面是否损坏
- 确保准备好灭火器
- 检查舷外发动机（若有）是否正确润滑

**如需船冬季养护提示核对表，请访问**  
[DiscoverBoating.ca/Winterize](http://DiscoverBoating.ca/Winterize)

# 学习驾艇术语

## 泛舟术语须知：

无论您是驾驶机动船或帆船人士，在启航之前，都应了解一些基本的驾艇术语。下文列出了一些术语。请访问 [DiscoverBoating.ca/Glossary](http://DiscoverBoating.ca/Glossary)，查看完整的驾艇术语列表。

**近船尾** — 船后部区域。

**下风舷** — 船背风的一侧。也称作下风侧。

**船幅** — 船体最宽点的长度。船幅越宽，船在水中越稳定。

**艀部** — 舱底-船体的最低部分，也是集水的部分。不必担心，这属于正常情况，可将水排出或泵出。

**BOAT** — 最佳时间。

**船首** — 船的前部。

**浮标** — 水上固定的漂浮物，用作导航辅助标志。类似于高速公路上的车道标志。

**解缆放船** — 解开所有缆绳，并推离码头。

**系缆墩** — 船或码头上的小装置，用于系缆绳。

**航向** — 船航行的方向。您的船上可能需要配备罗盘。

**直向前** — 船首的正前方。在陆地上的说法是一直向前。

**吃水深度** — 船浸入水中的垂直距离。也可解释为船体低于水面的距离。

**护舷物** — 圆柱形或圆形的软垫，用来保护船侧面，通常在停靠码头或系在其



他船上时使用。

**舷缘** — 船侧面的上边缘。系缆墩通常位于该处。

**舱口** — 甲板开口。如果有小舱室，可能就会有舱口。

**龙骨** — 船体最靠下的部分或纵向中心线。若您不进入浅水区，就不会想到它。

**节** — 速度（海里/小时）。节略低于以英里/小时计算的速度，例如，15 节等于 17.3 英里/小时 (28.7 km/h)。

**缆绳** — 绳索的航海用语。

**呼救信号** — 无线电求救信号。这绝非儿戏。

**PFD** — 个人漂浮设备。如果没有为所有乘客配备，请勿离岸。

**左舷** — 正对船首时船的左侧。

**航行灯** — 船需要在夜间或能见度不佳时使用的导航灯，用来指示方位和状态。

**右舷** — 正对船首时船的右侧。

**船尾** — 船的后部。





# 无论您航行多远，永远都不是孤身一人。

## 驾艇相关资讯

让 Discover Boating 帮助您乘船启航。

- 船选择器：可按尺寸、价格、推进方式等来寻找和比较船类型：  
[DiscoverBoating.ca/BoatSelector](https://DiscoverBoating.ca/BoatSelector)
- 成本比较工具：显示与其他休闲活动相比，每年使用船的成本：  
[DiscoverBoating.ca/CompareCosts](https://DiscoverBoating.ca/CompareCosts)
- 贷款计算器：帮助确定每月付款和贷款的数额：  
[DiscoverBoating.ca/LoanCalculator](https://DiscoverBoating.ca/LoanCalculator)
- 船品牌：按船类型排列的船品牌和制造商的详尽列表：  
[DiscoverBoating.ca/Brands](https://DiscoverBoating.ca/Brands)

- 查找驾艇安全课程: [DiscoverBoating.ca/Courses](http://DiscoverBoating.ca/Courses)
- 寻找所在地区附近的码头: [DiscoverBoating.ca/MarinaFinder](http://DiscoverBoating.ca/MarinaFinder)
- 了解船过冬保养贴士: [DiscoverBoating.ca/Winterize](http://DiscoverBoating.ca/Winterize)
- 获得免费驾艇入门 DVD: [DiscoverBoating.ca/FreeDVD](http://DiscoverBoating.ca/FreeDVD)
- 登录 [DiscoverBoating.ca/SignUp](http://DiscoverBoating.ca/SignUp), 订阅 Discover Boating 的每月新闻、贴士和资源



精明购买。选购认证船。在 [DiscoverBoating.ca/CertifiedBoats](http://DiscoverBoating.ca/CertifiedBoats) 浏览经过认证的船列表

若您遵循“安全第一”原则，  
那么无忧无虑的欢乐时光  
必将伴您左右。



## 驾艇安全基础知识

加拿大交通部致力于保护我们的海洋环境以及享受水上乐趣的驾船人。为保证安全享受水上的欢乐时光，以下是您需要了解的一些法规和贴士。

### 驾船执照

在加拿大驾驶机动船的任何个人，必须能够出示驾驶能力证明。为此可选择多种途径，但目前最为普遍的是取得 **PCOC**。它是一张简单的小卡片，但能够证明您已经了解安全驾驶娱乐工具所需的规定和法规。

如您所料，您需要完成一项课程才可取得 **PCOC**。课程涵盖一些驾船基础知识，包括水路共用方式、必要的安全装备以及如何应对紧急情况等。若要了解在何处及如何取得 **PCOC**（以及了解更多表明驾船能力的途径），请转到 [DiscoverBoating.ca/PCOC](http://DiscoverBoating.ca/PCOC)。

### 出发前核对表

出发前核对表的作用不言而喻：它是您在享受水上一日游之前应当仔细检查的事项清单。

出发前核对表应包括各种琐碎事项，例如，确保放油塞牢靠和了解天气情况等。核对表的其他事项包括：确认每位乘客均备有加拿大认证的救生衣、驾驶员具有 **PCOC** 以及船上已具有所有适合的安全装备等。使用 [DiscoverBoating.ca/Checklist](http://DiscoverBoating.ca/Checklist) 上的完整出发前核对表，确保每次出发前船上的一切都井井有条。

**本指南的编制、印刷和分发由  
加拿大交通部提供资助。**



几件必做要事。

从法律角度来说，  
也必须完成。



## 基本安全装备要求

船上需要的安全装备取决于船的长度和类型。各类船的相关法规有所不同，请确保在线核对所用船的最新装备列表。请记住，安全装备必须能够正常使用，并且在紧急情况下便于取得。可在 **DiscoverBoating.ca/Safety** 找到船所需安全装备的清单

安全装备要求仅适用于游船，包括机动船、帆船和个人水上运动工具以及汽船、气垫船和风筝冲浪板等不常见类型。无论您自己拥有、租赁或借用船，只要您是船长，就务必确保船上配备了适当的安全装备。

## 航行计划

航行计划（有些驾船者称之为出航计划）是一份表格，填写完成后，在驾船出发前交给陆上相关人。其中包括关于您、您的船和航程的信息。就这么简单。如果出现特殊情况或有人需要联系您，便可轻松地找到您。可在 **DiscoverBoating.ca/Safety** 获得基本的航行计划

## 船登记或授权

根据加拿大的《小型船法规》，您的许可证是位于船两侧的编号。如果船由 10 马力（7.5 千瓦）或更大功率的引擎驱动，则无论您在加拿大的任何地点，都必须进行授权或登记。

为您的爱船取得船照非常简单。只需获取所需表格和信息并邮寄。请访问 **DiscoverBoating.ca/Register**，了解可从何处获得一切所需内容

在此过程中，船经销商可能会提供帮助，如果需要，请咨询船经销商。他们会十分乐意为您提供帮助。

欢迎来到乐趣无穷的水上世界

